

OBRADOIRO VELAS DO NADAL

Venres 23 de decembro: velas con formas do Nadal



Para conmemorar estas datas tan especiais, neste obradoiro dedicámonos a facer velas con deseños do Nadal. Con formas características como estrelas, de árbore, de campá.... Non nos quedará nada que aprender sobre o mundo das velas!

Luns 26 de decembro: velas pick de estrelas



Faremos a nosa propia vela que poderemos levar con nós polo seu sinxelo manexo e acender na mellor ocasión.

As estrelas son ademais moi importantes nestas datas para que os reis magos consigan chegar a tempo e repartir todos os regalos.

Martes 27 de decembro: velas de té




Para este tipo de vela empregaremos unha cera natural con alta dureza. Ao tratarse dunha vela pequena é imprescindible que sexa de longa duración e cumpra a súa función: alumearmos estas festas.

Mércores 28 de decembro: velas de xenxibre



Para celebrar o día dos Santos Inocentes faremos a nosa propia vela coa forma máis característica deste día... conseguiremos o recendo a xenxibre?

Xoves 29 de decembro: velas de corazóns



Nesta época onde é tan importante o amor faremos unha vela que será todo corazón. Poderemos compartir cos amigos e familia, para desfrutar destes días.

Venres 30 de decembro: velas redondas




As velas, como xa sabemos, poden ser de milleiros de formas. Hoxe probaremos coas velas redondas e poder así deixar sorprendidos aos nosos invitados!

Luns 2 de xaneiro: velas de cores



Aos máis pequenos e pequenas encántalles crear cores novas, mesturar e descubrir. Nesta ocasión as nosas velas poderán ser de diferentes cores. Cal será o resultado do noso experimento?

Martes 3 de xaneiro: velas aromáticas



Grazas a estas velas poderemos perfumar o noso fogar cos nosos olores favoritos. Non podemos esquecer que as velas perfumadas son unha técnica perfecta para relaxarse nestas vacacións.

Mércores 4 de xaneiro: vela de cera de abellas



Esta é a cera de orixe animal máis coñecida e máis empregada polo seu intenso cor amarelo e o seu aroma agradable a mel.

Xoves 5 de xaneiro: velas florais



Crearemos unha vela decorativa caseira, personalizada ao noso gusto.

Estas velas ulirán a flores.

OBRADOIROS DE COCIÑA NO NADAL

Venres 23 de decembro: **Santa madalenas**



Nas nosas receitas de nadal non poden faltar as nosas madalenas que ademais decoraremos de branco e vermello como o gorro do noso querido Papa Noel.

Luns 26 de decembro: **Pizza navideña**



Unha das receitas que máis gusta aos peques da casa son as pizzas! Nesta ocasión faremos formas divertidas relacionadas co Nadal.

Martes 27 de decembro: **Árbore de chocolate**




Esta é unha receita que encantará aos cocifeiros e cocifeiras do noso obradoiro! En primeiro lugar, aprenderemos a facer uns deliciosos brownies de chocolate que despois, decoraremos simulando unha árbore de Nadal

Mércores 28 de decembro: **Galletas de xenxibre**




Non podíamos esquecernos das galletas do nadal por excelencia, as galletas máis famosas, galletas de xenxibre. Aprenderán a súa receita e despois as poderemos decorar



Xoves 29 de decembro: **Bombóns da casa**

Os bombóns son uns doces moi típicos para regalar nestas festas. Aprenderemos a súa receita para sorprenden aos nosos familiares.

Venres 30 de decembro: Cócteles de festa!



Porque non todo é comer, degustaremos diferentes cócteles con sabores moi ricos!

Luns 2 de xaneiro: Cremoso de turrón



Esta é unha sobremesa perfecta para calquera celebración, pero tratándose de turrón para celebrar o nadal!

Martes 3 de xaneiro: canapés , empanadillas e tartaletas



Non todo vai ser doce... faremos uns entrantes deliciosos para celebrar estas festas

Mércores 4 de xaneiro: Reno galletas



Non podemos esquecernos das galletas do Nadal por excelencia que estarán decoradas dos renos de Papa Noel.

Xoves 5 de xaneiro: Rosca de reis



Ensinaremos paso a paso como facer unha mini rosca de reis, unha sobremesa indispensable para o 6 de xaneiro.

A quen lle tocará a faba familia?